


Statistik för räddningsinsatser 2018



Räddningstjänsten
Östra Götaland



Uppdrag och insatser 2018

Nedan visas det antal utryckningar som gjordes under 2018 av Räddningstjänsten Östra Götaland.

Uppdrag/insats	2018	2017	2016
Brand i byggnad	298	308	305
Brand i fordon & fartyg	196	176	-
Brand i skog & mark	223	101	-
Övrig brand utomhus	255	228	560
Trafikolycka	735	756	692
Utsläpp av farligt ämne	93	71	73
Drunkning	7	5	6
Automatlarm ej brand	1841	1872	1987
IVPA (i väntan på ambulans)	466	511	490
Suicidlarm	128	96	-
Vattenskada	26	28	52
Natur- och väderolycka	29	10	-
Stormskada	0	-	8
Övriga räddningsuppdrag	174	107	191
Övriga uppdrag	530	588	768
Återkallade larm	160	105	-
Totalt	5160	4962	5132

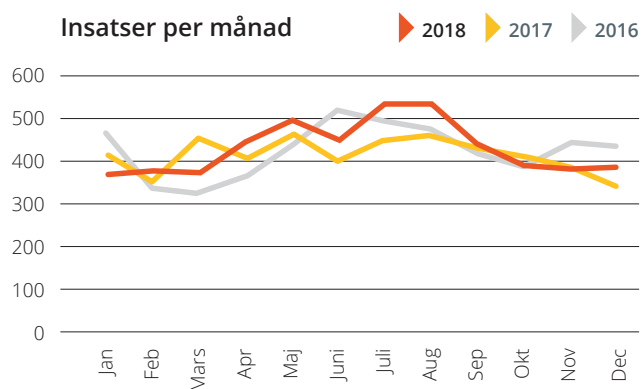


Antalet utryckningar till suicid (själv mord) har ökat med 33%.

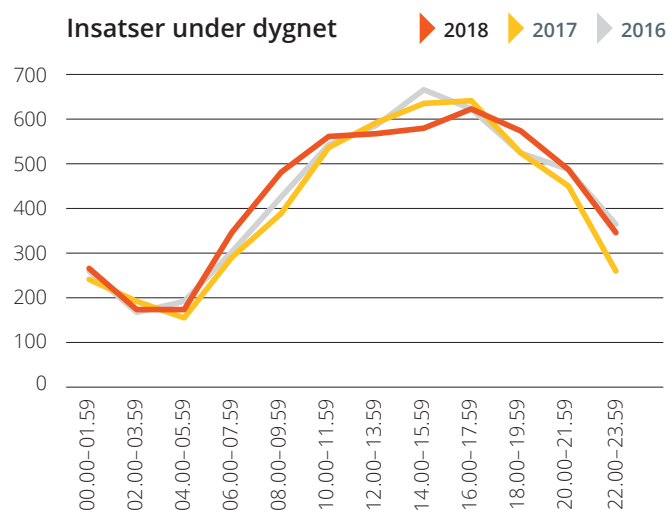
En olycklig utveckling, även om det är positivt att vi får möjlighet att hjälpa till i dessa händelser oftare.

Olyckor – månad och klockslag

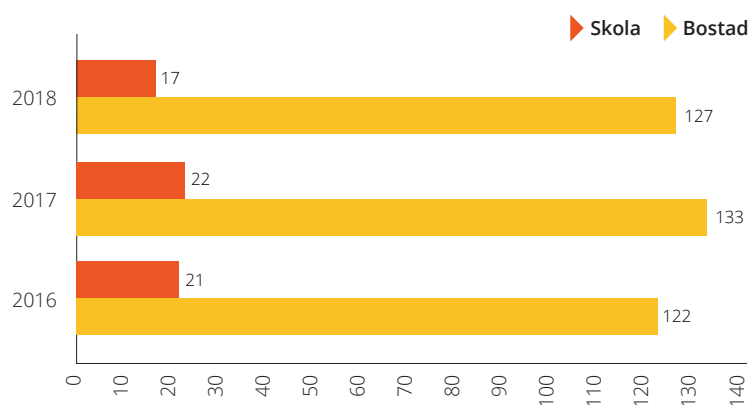
När på året inträffade olyckorna?



När på dygnet larmades vi till olyckorna?



Bränder i bostäder och skolor



Ingen ökning av bostadsbränderna

Trots att befolkningen ökar i vår region, ökar inte antalet bostadsbränder. Detta beror mycket på vårt breda brandförebyggande arbete, med bland annat hembesök och samarbete med sotarna i vårt område.

Uppdrag och insatser per kommun

Uppdrag/insatser	Linköping			Norrköping			Söderköping			Valdemarsvik			Åtvidaberg		
	2018	2017	2016	2018	2017	2016	2018	2017	2016	2018	2017	2016	2018	2017	2016
Brand i byggnad	111	114	114	148	166	160	16	8	9	7	7	11	15	13	11
Brand i fordon & fartyg	82	60	-	97	100	-	3	7	-	9	4	-	5	5	-
Brand i skog & mark	58	26	-	120	60	-	17	7	-	14	5	-	14	3	-
Övrig brand utomhus	81	82	188	149	121	295	13	9	38	3	9	24	9	7	15
Trafikolycka	250	284	272	365	377	311	60	42	44	35	33	47	25	20	18
Utsläpp av farligt ämne	41	24	36	48	31	30	2	9	3	2	5	1	0	2	3
Drunkning	2	1	0	5	3	5	0	1	0	0	0	0	0	0	1
Automatlarm ej brand	873	925	995	812	771	830	52	52	54	23	22	35	81	102	73
IVPA (i väntan på ambulans)	161	167	164	218	225	223	38	53	44	32	34	26	17	32	33
Suicidlarm	31	31	-	84	54	-	6	7	-	2	3	-	5	1	-
Vattenskada	6	14	22	18	14	26	1	0	1	1	0	3	0	0	0
Natur- och väderolyckor	10	0	-	13	5	-	3	2	-	3	2	-	0	1	-
Stormskada	0	-	2	0	-	4	0	-	1	0	-	0	0	-	1
Övriga räddningsuppdrag	70	37	80	83	65	88	6	5	6	5	0	8	10	0	9
Övriga uppdrag	204	239	307	274	313	401	27	18	30	15	9	18	10	9	12
Återkallade larm	60	48	-	79	43	-	6	4	-	10	5	-	5	5	-
Totalt	2040	2052	2180	2513	2348	2373	250	224	230	161	138	173	196	176	176



**Räddningstjänsten
Östra Götaland**

Vår verksamhetsidé:

- ▶ Vi är en aktiv och pådrivande kraft i regionen, som tillsammans med andra skapar ett säkrare samhälle - dygnet runt, året runt.
- ▶ Vi ökar människors förutsättningar att förhindra och agera vid olyckor och kriser i samhället.
- ▶ Vi står ständigt beredda att rädda människor, egendom och miljö vid olyckor och kriser i samhället.